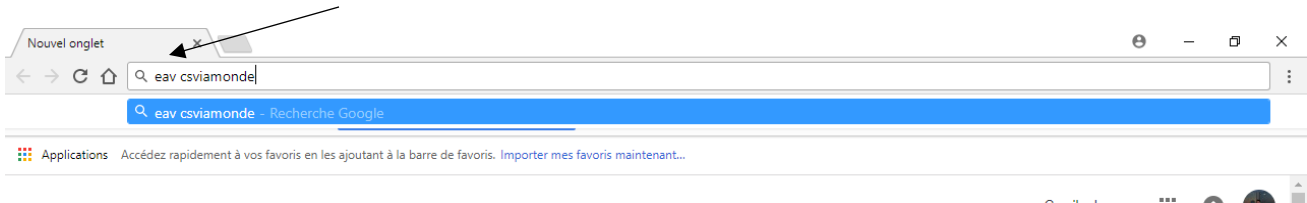
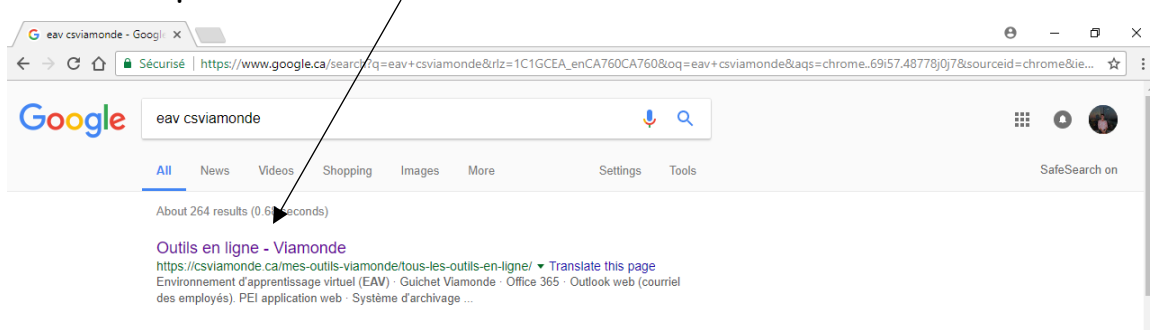


Démarche OneNote

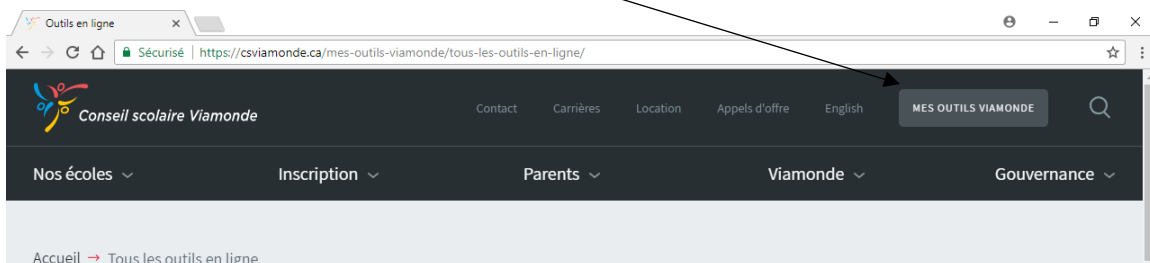
1. Ouvre une session de Google Chrome ou Internet Explorer.
2. Tape *eav csviamonde* dans la barre de recherche.



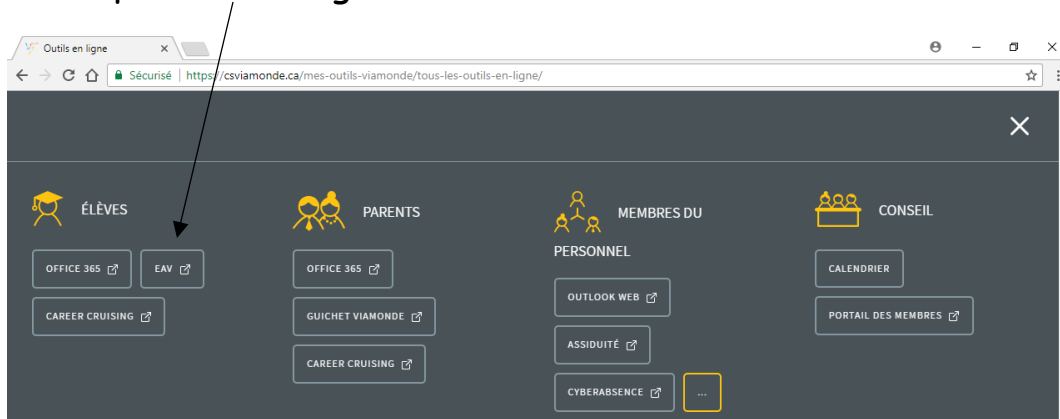
3. Cliquez *Outils Viamonde*.



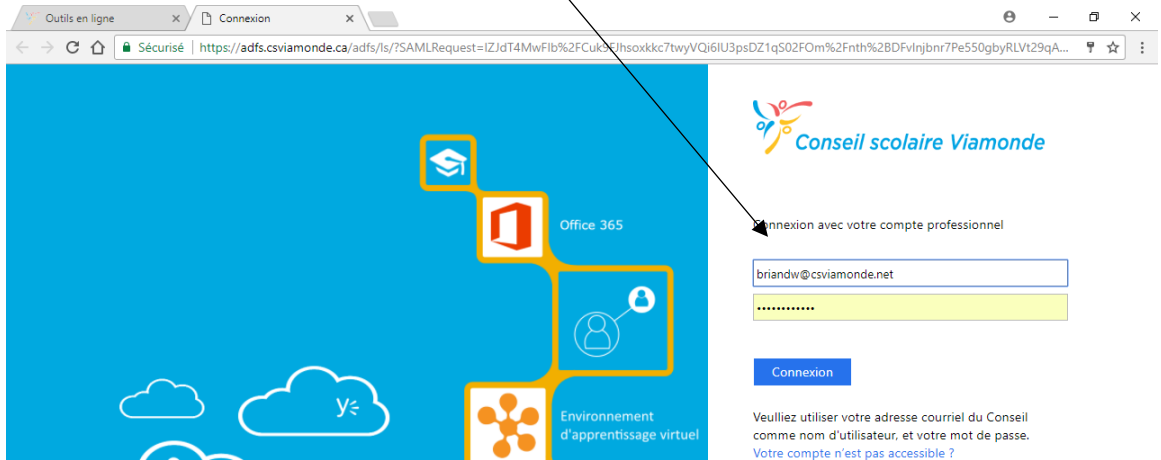
4. Clique *Mes outils Viamonde* en haut et à droite.



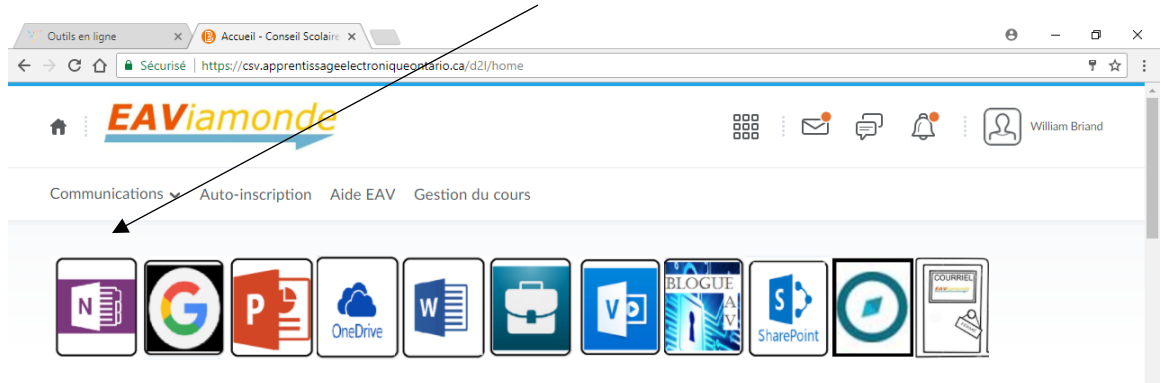
5. Clique **EAV** à la gauche.



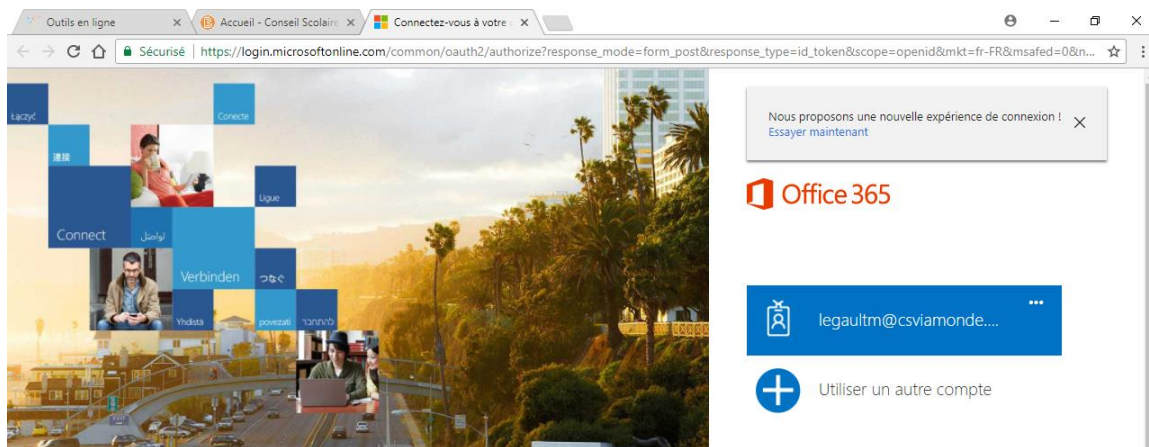
6. Mets ton nom d'utilisateur (tonnom@csviamonde.net) et ton mot de passe.



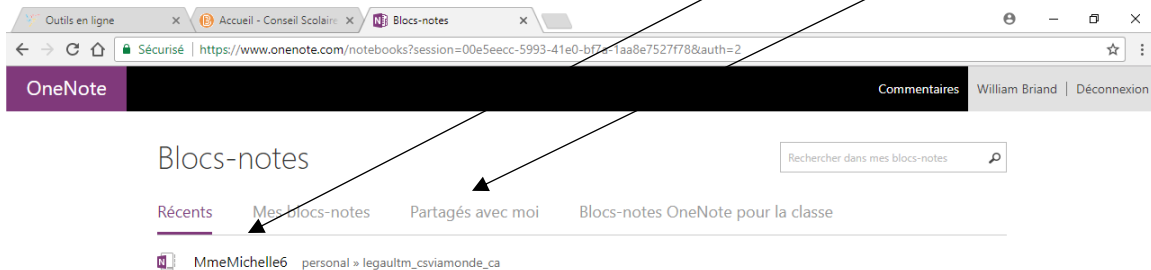
7. Clique le symbole avec le N (pour OneNote).



8. Si tu es demandé pour ton nom d'utilisateur et ton mot de passe, inscrie-les.



9. Tu seras dirigé à ton OneNote. Clique sur MmeMichelle6. Si tu ne le vois pas, clique sur l'onglet **Partagés par moi**.



Espace de collaboration

Ton espace de travail

The screenshot shows the OneNote Online interface. At the top, there are browser tabs for 'Outils en ligne', 'Accueil - Conseil Scolaire', and 'MmeMichelle6'. The address bar shows a URL from 'https://csviamonde-my.sharepoint.com'. The OneNote header includes the name 'MmeMichelle6' and user 'Briand, William'. The left sidebar shows a navigation pane with sections like 'Bienvenue', '_Bibliothèque de cont...', and '_Espace de collaborati...'. The main content area displays a welcome message: 'Bienvenue dans le bloc-notes de cours OneNote'. Below this, it states 'OneNote : un seul endroit pour toutes vos notes' with a link to 'Regarder la vidéo de 2 m'. A list of three parts is provided: 1. **Bloc-notes étudiant**, 2. **Bibliothèque de contenu**, and 3. **Espace de collaboration**. At the bottom, there is a diagram of an open book with three icons: a hand pointing to a document (Bibliothèque de contenu), an open book (Blocs-notes étudiant), and a pen (Espace de collaboration). To the right, a whiteboard shows a math problem: $\lim_{n \rightarrow \infty} \sum_{k=1}^n 3 \left(1 + \frac{1}{k}\right)^2 \frac{1}{k}$ with a question mark below it. The Windows taskbar at the bottom shows the search bar and system tray with the time 12:29 on 2017-09-12.

OneNote Online

Bienvenue dans le bloc-notes de cours OneNote

OneNote : un seul endroit pour toutes vos notes

[Regarder la vidéo de 2 m](#)

Votre bloc-notes de cours OneNote se compose de trois parties :

1. **Bloc-notes étudiant** -- C'est un bloc-notes privé qui est partagé entre l'enseignant et chaque étudiant. Les enseignants à tous les blocs-notes étudiant, tandis que les étudiants peuvent uniquement afficher leur bloc-notes.
2. **Bibliothèque de contenu** -- C'est un bloc-notes en lecture seule dans lequel les enseignants peuvent partager des documents à leurs étudiants.
3. **Espace de collaboration** -- C'est un bloc-notes dédié au partage, à l'organisation et à la collaboration entre étudiants de

Bibliothèque de contenu

Blocs-notes étudiant

Espace de collaboration

$$\lim_{n \rightarrow \infty} \sum_{k=1}^n 3 \left(1 + \frac{1}{k}\right)^2 \frac{1}{k} = ?$$